
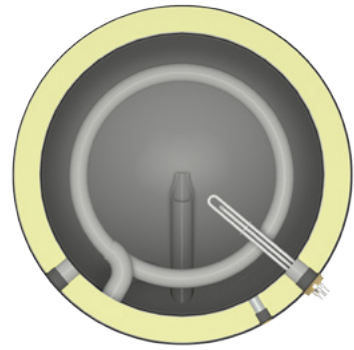




Dış Görünüm



İç Kesit



Üst Kesit

TS EN 13445-3 standartlarına göre tasarlanmıştır.

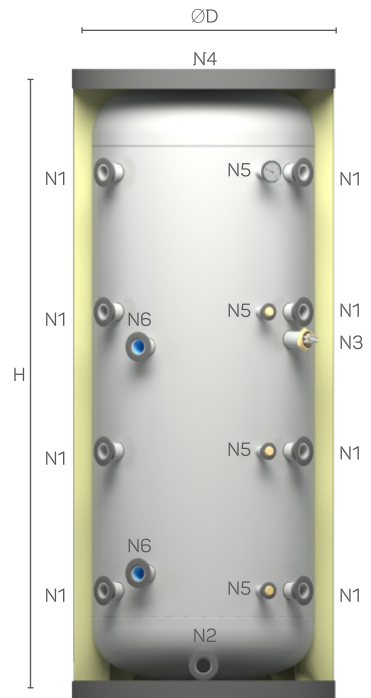
<b>Hacim</b>	: 160L – 2000L (Daha büyük basınç ve hacimdeki buffer tanklar özel olarak imal edilebilir)
<b>Maksimum Kullanım Sıcaklığı</b>	: 95°C
<b>İşletme Basıncı</b>	: 6 Bar
<b>İç Yüzey Kaplaması</b>	: Buffer tanklar yüksek kalite S235JR(TS EN 10025) korozyon direnci yüksek çelikten imal edilmiştir.

<b>İzolasyon</b>	: EN 15332 Enerji Verimliliği Standardına uygun,
160L - 500L	: 42 kg/m <sup>3</sup> HCFC içermeyen su bazlı sert poliüretan
800L - 1000L	: 42 kg/m <sup>3</sup> HCFC içermeyen su bazlı sert poliüretan (Opsiyonel)
800L - 2000L	: 18 kg/m <sup>3</sup> yumuşak poliüretan
800L - 2000L	: 26 kg/m <sup>3</sup> alev geciktirici yumuşak poliüretan (Opsiyonel)

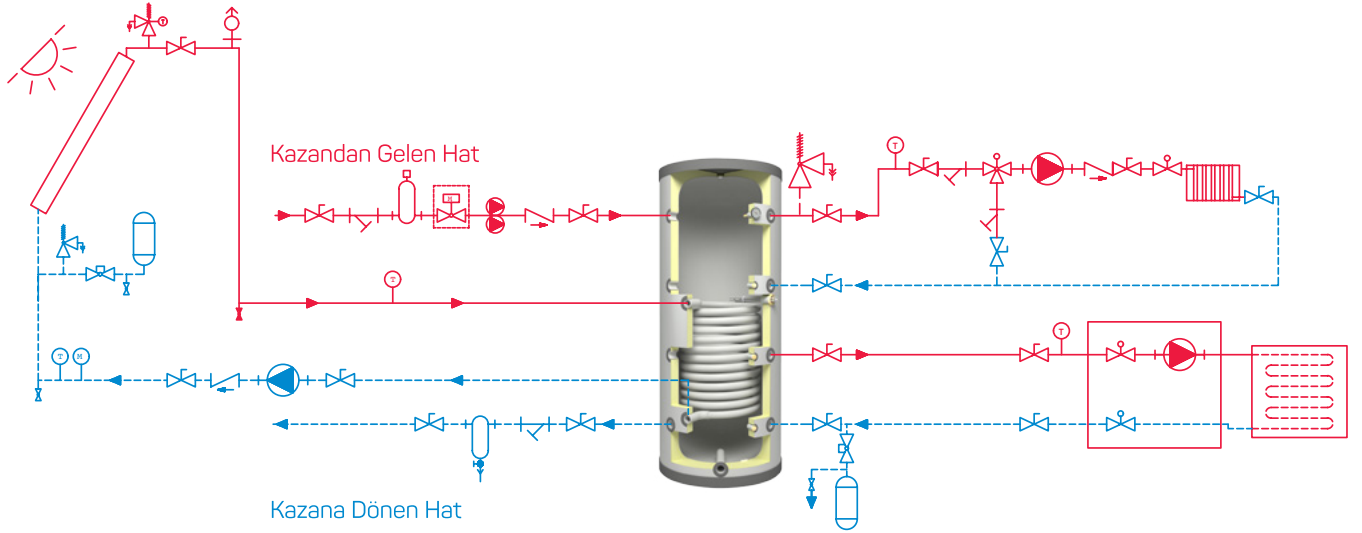
<b>Dış Kılıf Kaplaması</b>	
160L - 500L	: Elektrostatik Toz Boyalı Sac / Vinleks Suni Deri / IXPE / ABS
800L - 2000L	: Vinleks Suni Deri / IXPE / ABS

<b>Elektrikli Isıtıcı</b>	: Opsiyonel olarak elektrikli ısıtıcı takılabilme imkanı mevcuttur
---------------------------	--

## Ölçülendirme



## Sistem Şeması



Yukarıda verilen sistem şeması örnektir. Güncel, standart ve direktiflere göre montajı yapılmalıdır.

TANIM	Kod	Birim	KBT-S 160	KBT-S 200	KBT-S 300	KBT-S 400	KBT-S 500	KBT-S 800	KBT-S 1000	KBT-S 1500	KBT-S 2000
Hacim	V	lt	160	200	300	400	500	800	1000	1500	2000
Çap	ØD	mm	590	590	700	750	750	900	1000	1120	1260
Yükseklik	H	mm	1125	1320	1210	1450	1800	2100	2070	2300	2230
Primer-Sekonder Devre Enerji Giriş & Çıkışları	N1	inch	1 1/2"	1 1/2"	1 1/2"	1 1/2"	1 1/2"	2"	2"	2"	2"
Boşaltma	N2	inch	1 1/2"	1 1/2"	1 1/2"	1 1/2"	1 1/2"	2"	2"	2"	2"
Elektrikli Isıtıcı	N3	inch	1 1/2"	1 1/2"	1 1/2"	1 1/2"	1 1/2"	2"	2"	2"	2"
Serpantin Giriş / Çıkışları	N6	inch	1 1/4"	1 1/4"	1 1/4"	1 1/4"	1 1/4"	1 1/4"	1 1/4"	1 1/4"	1 1/4"
İzolasyon Tipi & Kalınlığı	t	mm	PU/50	PU/50	PU/50	PU/50	PU/50	S/80	S/80	S/80	S/80
Brüt Ağırlık	G	kg	91	109	123	156	194	261	283	380	594
Devrilme Ölçüsü		mm	1290	1465	1420	1650	1970	2300	2320	2580	2580
Termometre & Sensör Bağlantı Ölçüleri	N5	inch	1/2"	1/2"	1/2"	1/2"	1/2"	1/2"	1/2"	1/2"	1/2"
Primer Çıkış Hava Alma	N4	inch	1 1/4"	1 1/4"	1 1/4"	1 1/4"	1 1/4"	1 1/4"	1 1/4"	1 1/4"	1 1/4"